

# XVI – 1 Teilnahme an der zertifizierten Fortbildung



In Zusammenarbeit mit der Akademie für chirurgische Weiterbildung und praktische Fortbildung des Berufsverbandes der Deutschen Chirurgen (BDC) haben Sie die Möglichkeit, die Fragen im Internet zu beantworten. Hierzu nutzen wir das [eCME-Center], die Fortbildungsplattform des BDC.

Bei korrekter Beantwortung erhalten Sie sofort ein Teilnahmezertifikat, das die erreichten CME-Fortbildungspunkte (max. zwei) ausweist und zur Vorlage bei Ihrer zuständigen Landesärztekammer dient.

Im Folgenden geben wir Ihnen eine Schritt-für-Schritt-Anleitung zur Teilnahme an der zertifizierten Fortbildung im Internet.

## 1 Anwählen des [eCME-Center]

Sie finden das [eCME-Center] im Internet unter folgender Adresse: [www.ecme-center.org](http://www.ecme-center.org)

Das [eCME-Center] bietet eine Vielzahl von Weiter- und Fortbildungskursen aus allen Säulen des Gebietes Chirurgie sowie Kurse zum Krankenhaus- und OP-Management. Die inhaltliche Vielfalt macht das Angebot für Chirurgen verschiedener Disziplinen interessant. Das Portfolio richtet sich an Kollegen in Facharztweiterbildung, als auch an Fortgeschrittene und Experten. Dadurch ist das [eCME-Center] für alle Mitarbeiter chirurgischer Kliniken und Praxen relevant.

Das [eCME-Center] ist heute mit über 900 Kursen die größte Fortbildungsplattform für Chirurgen im deutschsprachigen Internet. Seit Gründung des [eCME-Center] wurde das An-

gebot permanent technisch und inhaltlich erweitert. Dadurch hat sich das [eCME-Center] zu einer verlässlichen Lernplattform entwickelt, die kontinuierlich Innovationen des multimedialen Lernens aufgreift und selbst weiterentwickelt. Dabei ist das [eCME-Center] selbstverständlich auf die Anforderungen der deutschen Weiter- und Bildungslandschaft angepasst.

Entsprechend der inhaltlichen Vielfalt nutzt das [eCME-Center] verschiedene didaktische Methoden und Medienformate zur Wissensvermittlung. Von klassischen Lehrtexten bis hin zu ganzen Videokursen.

## 2 Login – Anmeldung am Fortbildungsportal [eCME-Center]

Bevor Sie das erste Mal einen Kurs im E-Learning-System des BDC buchen können, benötigen Sie ein persönliches Nutzerkonto. Ihre gebuchten Kurse stehen Ihnen hier 3 Monate zur Bearbeitung zur Verfügung. Sie haben Überblick über erreichte Fortbildungspunkte und Zertifikate und vieles mehr.

Bei der Anmeldung im [eCME-Center] unterscheiden wir drei Szenarien:

Szenario	Weiter unter...
Sie nutzen das [eCME-Center] bereits aktiv.	2.1
Sie sind Mitglied des BDC.	2.2
Sie haben das [eCME-Center] noch nicht genutzt und besitzen kein Nutzerkonto über den BDC.	2.3

Sie sind hier: Startseite

## Innovative Online-Fortbildung für Chirurgen

Willkommen im [eCME-Center], der Fortbildungsplattform für Chirurgen und Orthopäden.

Wir fangen da an, wo Lehrbücher und Zeitschriften aufhören.

Es erwarten Sie ein umfangreiches Angebot an E-Learning-Kursen aus allen chirurgischen Disziplinen in diversen Formaten, vom Lehrbuch über Vorträge bis hin zum Videokurs. Viele der Kurse sind CME-zertifiziert!

Das [eCME-Center] ist Angebot des Berufsverbandes der Deutschen Chirurgen (BDC).

Jetzt neu! Viele Kurse inkl. CME-Test können auf Smartphones und Tablets bearbeitet werden. Kostenlos BDCmobile aus dem App Store laden und unterwegs lernen.



Stichwortsuche  Fachgebietssuche

in allen Fachgebieten

Gesamtes Kursangebot: 762 Kurse

NEUESTE KURSE	HÄUFIGSTE BUCHUNGEN	BESTE BEWERTUNGEN
<p>1. WebOP: Nabelhernienreparation, offen, präperitoneale umbilikale Mesh-Plastik („PUMP“-Sublay) 01.04.2014 ★★★★★</p> <p>2. Bildgebende Diagnostik Hernien - Dynamischer Ultraschall (und Valsalva MRT) 01.04.2014 ★★★★★</p> <p>3. Grundlagen und Grundbegriffe zu EbM 03.03.2014 ★★★★★</p> <p>4. Aktive und passive Rolle des Gehirns in der Sepsis 03.03.2014 ★★★★★</p>	<p>1. Grundlagen rationeller Antibiotikatherapie 09.12.2013 ★★★★★</p> <p>2. Was gibt es Neues 2013 in der Kolorektalchirurgie? 23.07.2013 ★★★★★</p> <p>3. Die Ruptur des vorderen Kreuzbandes 13.10.2013 ★★★★★</p> <p>4. Die Leisten-Herniotomie im Kindesalter – State of the Art 07.01.2014 ★★★★★</p> <p>5. Die Appendixstumpfvorsorgung bei der laparoskopischen 01.07.2011 ★★★★★</p>	<p>1. Hammerexamen: Untersuchungstechniken 27.03.2013 ★★★★★</p> <p>2. Arthroskopie des Schultergelenkes: Grundlagen und erste Schritte 08.06.2012 ★★★★★</p> <p>3. WebOP: Abdominales Aortenaneurysma - Endovaskuläre Therapie 10.01.2012 ★★★★★</p> <p>4. Adenokarzinom des Ösophagogastralen Übergangs 01.07.2011 ★★★★★</p>

**MITGLIEDER-LOGIN**

E-Mail  Passwort

[Kostenlos registrieren](#) | [Passwort vergessen?](#)

- HÄUFIGSTE SUCHANFRAGEN**
- hygiene
  - kreuzband
  - schockraummanagement
  - hammerexamen
  - appendektomie

**ECME-CENTER NEUIGKEITEN**

20 neue CME-Kurse zertifiziert  
15.04.2014 - Im eCME-Center finden Sie ab sofort 20 neue CME-Kurse. Im Rahmen der CME-Zertifizierung können Sie bis zu 40 CME-Punkte erwerben.

5 neue Kurse "Intensivmedizin"  
14.03.2014 - 5 neue Kurse aus "Intensivmedizin / Kompendium und Repetitorium zur interdisziplinären Weiter- und Fortbildung" sind online.

CME-Kurs "Grundlagen und Grundbegriffe zu EbM" aus Passion Chirurgie ist online  
14.03.2014 - Der neue CME-Kurs "Grundlagen und Grundbegriffe zu EbM" aus Passion Chirurgie ist online.

RSS-Feed abonnieren

[Alle Neuigkeiten](#)

## 2.1 Anmeldung im [eCME-Center] als aktiver Nutzer

Sollten Sie das [eCME-Center] bereits aktiv nutzen, wählen Sie sich bitte mit Ihren üblichen Nutzerdaten (E-Mail und Passwort) ein und gehen weiter zu Schritt 3.

Login für Mitglieder des BDC	
E-Mail:	Ihre beim Beitritt zum BDC angegebene Mailadresse Wurde keine Mailadresse angegeben, dann Ihre Mitgliedsnummer gefolgt von „@bdc.de“.
Passwort:	Das Passwort wurde Ihnen schriftlich mitgeteilt

## 2.2 Anmeldung im [eCME-Center] für BDC-Mitglieder

Als BDC-Mitglied verfügen Sie bereits über ein Nutzerkonto im [eCME-Center]. Sie können sich mit folgenden Daten anmelden:

Das Passwort wurde Ihnen bei Eröffnung des [eCME-Center] vom BDC bzw. nach Ihrem Beitritt zum BDC mitgeteilt. Sollten Sie es zwischenzeitlich verlegt haben, können Sie es über


die Mitglieder-Hotline des BDC (030 / 28004-140) oder per E-Mail (mitglieder@bdc.de) erfragen. Die Mitarbeiter helfen Ihnen gerne.

Prinzipiell können BDC-Mitglieder auch ein neues Nutzerkonto anlegen, erhalten dann aber bei Buchung anderer Kurse im [eCME-Center] nicht den BDC-Nachlass von 20 % auf die Kursgebühren.

## 2.3 Anmeldung im [eCME-Center] als neuer Nutzer ohne BDC-Mitgliedschaft

Zur Einrichtung Ihres persönlichen Kontos im [eCME-Center] klicken Sie auf „Registrierung“ in der Mitte der Menüleiste.

Bitte geben Sie nun die erforderlichen Registrierdaten ein. Um korrekte Teilnahmezertifikate erstellen zu können, ist die Angabe Ihrer Adresse erforderlich. Weiterhin ist es wichtig, eine gültige E-Mail-Adresse anzugeben. Nach Abschluss der Registrierung wird Ihr persönliches Passwort an diese E-Mail-Adresse gesendet.



eCME-center.org®  
continuing medical education

2014 BDC Service GmbH | Impressum | FAQ

[STARTSEITE](#)
[ONLINEKURSE](#)
[NEUIGKEITEN](#)
[REGISTRIERUNG](#)
[ÜBER UNS](#)

Suchen

Sie sind hier: Registrierung

### Registrierung

Hier können Sie sich kostenlos für das [eCME-Center] registrieren. Nach Ihrer Registrierung können Sie Kurse im [eCME-Center] online buchen und direkt abrufen. Viele unserer Onlinekurse sind CME-zertifiziert. Wieviele CME-Punkte Sie nach dem erfolgreichen Durchlaufen eines Kurses erhalten können, entnehmen Sie bitte den jeweiligen Kursdetails.

**BENUTZERDATEN**

Persönliche Daten

\*Diese Felder sind Pflichtfelder

**Anrede\***

Bitte wählen ▾

**Titel**

**Vorname\***

**Nachname\***

EFN

Bevorzugte Sprache

Bitte auswählen ▾

**MITGLIEDER-LOGIN**

E-Mail

Passwort

**Einloggen**

> Kostenlos registrieren | > Passwort vergessen?

**SICHERE ÜBERMITTLUNG IHRER DATEN**

Um zu verhindern, dass Unbefugte Einsicht in Ihre Daten nehmen, erfolgt der gesamte Registrierungsprozess im eCME-Center über eine verschlüsselte Verbindung. Dazu nutzt das eCME-Center die Verschlüsselungstechnik HTTPS.

**SIND SIE BDC-MITGLIED?**

Mitglieder des BDC erhalten einen Rabatt von 20% auf alle Kursbuchungen. Bitte achten Sie auf unsere Jahreslizenzen für Praxen und Kliniken.

Details zur BDC-Mitgliedschaft finden Sie unter

> [www.bdc.de](http://www.bdc.de)

**KONTAKTDATEN**

\*Diese Felder sind Pflichtfelder

**Straße\***

**Postleitzahl\***

**Stadt\***

**Land\***

Bitte auswählen ▾

Diese E-Mail-Adresse ist zugleich auch Login-Name

**E-Mail\***

Login für neue Nutzer des [eCME-Center] und Nicht-Mitglieder des BDC	
E-Mail:	Ihre bei der Registrierung angegebene E-Mail-Adresse
Passwort:	Passwort, das Ihnen nach Registrierung per E-Mail geschickt wird

### 3 Buchung der Kurse aus „Intensivmedizin“

Nach erfolgreichem Login im [eCME-Center] können Sie die Kurse aus diesem Buch kostenfrei buchen. Sie haben damit Zugriff auf alle Kapitel sowie die CME-Prüfungsfragen.

Um die Kurse möglichst einfach zu buchen, gehen Sie bitte auf die Startseite zur **Fachgebietssuche**. Wählen Sie zunächst den Punkt „Partner“ und im zweiten Schritt dann „ecomед“ durch Klick auf die entsprechende Option.

The screenshot shows the eCME-center.org website interface. At the top, there is a navigation bar with links for 'STARTSEITE', 'ONLINEKURSE', 'NEUIGKEITEN', 'REGISTRIERUNG', and 'ÜBER UNS'. A search bar is located on the right. Below the navigation bar, the breadcrumb trail reads: 'Sie sind hier: Onlinekurse > Kurssuche'. The main content area is divided into two sections: 'Stichwortsuche' and 'Fachgebietssuche'. Under 'Fachgebietssuche', the breadcrumb trail is 'Hauptfachgebiete (762) > Partner (605) > ecomed (286)'. Below this, there are three columns of search results for 'Intensivmedizin' (72 courses), 'Was gibt es Neues in der Chirurgie 2010?' (42 courses), and 'Was gibt es Neues in der Chirurgie 2012?' (44 courses). A button 'Kurse zeigen >>' is visible at the bottom of the search results. On the right side, there is a 'MITGLIEDER-LOGIN' section with fields for 'E-Mail' and 'Passwort', and an 'Einloggen' button. Below that is a 'KURSSUCHE' section with a descriptive text about the search functionality.

Anschließend klicken Sie auf die Rubrik „Intensivmedizin“. Mit Klick auf „Kurse zeigen“

werden nun alle aktiven Kurse der Rubrik angezeigt.

eCME-center.org<sup>®</sup>  
continuing medical education

2014 BDC Service GmbH | Impressum | FAQ

STARTSEITE ONLINEKURSE NEUIGKEITEN REGISTRIERUNG ÜBER UNS

Suchen

Sie sind hier: Onlinekurse > Kurssuche

Stichwortsuche Fachgebietsuche

Hauptfachgebiete (762) > Partner (605) > ecomed (288) > Intensivmedizin (72)

Ergebnis: 72 Kurse Kurse zeigen >>

Suchergebnis: 72 Kurse sortieren nach: Relevanz

< Vorige Seite 1 2 ... 7 8 Nächste Seite >

**Lernpaket „Infektionen und Antibiotika-Therapie“**

Antibiotika umfassen eine Vielzahl von Medikamenten mit antimikrobieller Wirkung. Neben antibakteriellen Substanzen fallen darunter Virustatika, Antimykotika und antiparasitäre Mittel. Im engeren Sinne wird aber unter dem Begriff der Antibiotikatherapie die Behandlung bakterieller Infektionen verstanden, auf diese möchten wir uns im Folgenden auch beschränken. Antibakterielle Substanzen gehören weltweit zu den wichtigsten Medikamenten. Ihre Einführung in die moderne Medizin hat Millionen von Leben gerettet. Zu Recht bekamen Fleming, Chain und Florey 1945 den Nobelpreis für die Entwicklung des Penicillins. (Beitrag aus "Passion Chirurgie")

- Chirurgie des Häufigen - Wundmanagement
- Haut- und Weichgewebsinfektionen
- Wie führe ich beim Patienten mit Sepsis eine antibakterielle Therapie durch?
- Grundlagen rationeller Antibiotikatherapie

> Chirurgie (709) > Allgemeinchirurgie (136) > Haut und Mamma (3)

CME-Punkte: 4  
Preis: 12,50 EUR  
Veröffentlicht: 09.12.2013  
Medien:   
Bewertung: ★★★★★

**Säure-Basenhaushalt beim Intensivpatienten: Henderson-Hasselbalch versus Stewart-Modell**

CME-Punkte: 0  
Preis: 5,00 EUR  
Veröffentlicht: 01.02.2012  
Medien:

> Partner (605) > ecomed (288) > Intensivmedizin (72)

**SUCHE VERFEINERN**

Ergebnisse anzeigen in den Fachgebieten:

- Alle Fachgebiete
- Intensivmedizin (72)
- Update (Intensivtherapie) (35)
- Herz-Kreislauf (17)
- Neu im eCME-Center (17)
- Infektionen (11)

> mehr

Ergebnisse für folgende Medien anzeigen:

- Alle Medien
- Mobil (19)
- Text (72)
- Video (1)

Ergebnisse aktualisieren

**MITGLIEDER-LOGIN**

E-Mail:  Passwort:


Einloggen

> Kostenlos registrieren | > Passwort vergessen?

Durch Klick auf den Kurstitel wählen Sie das gewünschte Kapitel mit korrespondierenden Prüfungsfragen. Es wird eine kurze Inhaltsübersicht des Kapitels angezeigt.

Um das Kapitel kostenfrei zu buchen, geben Sie bitte in das Eingabefeld die im Umschlag

der Ergänzungslieferung angegebene PIN-Nummer ein. Bitte beachten Sie dabei die Groß- und Kleinschreibung der Buchstaben. Klicken Sie anschließend auf den Button „Diesen Kurs buchen“.


2014 BDC Service GmbH | Impressum | FAQ

STARTSEITE
ONLINEKURSE
NEUIGKEITEN
REGISTRIERUNG
ÜBER UNSSuchen

Sie sind hier: [Onlinekurse](#) > [Kursuche](#) > [Chirurgie](#) > [Intensivtherapie](#) > [Beatmung](#)

### Intensivmedizin - eine Facette der Geriatrie?

**Kursbeschreibung:**  
Beitrag aus „Intensivmedizin - Kompendium und Repetitorium zur interdisziplinären Weiter- und Fortbildung - 54. Ergänzungslieferung, April 2013 (Eckart \* Forst \* Briegel)“

**Inhalt dieses Kurses:**

- Zusammenfassung
- Einleitung
- Demografie
- Definition Intensivmedizin
- Aspekte der Lebensqualität
- Altersentwicklung im intensivmedizinischen Bereich
- Definition geriatrischer Patient
- Intensivmedizin und physiologische Organalterung
- Intensivmedizin und Multimorbidität
- Intensivmedizin, Funktionalität und Frailty
- Bewertung des Intensivaufenthaltes
- Intensivmedizin und Infektion und Sepsis
- Intensivmedizin und Beatmung
- Intensivmedizin und kardiopulmonale Wiederbelebung
- Intensivmedizin und Rationierung
- Fazit
- Literatur
- CME-Testat
- Tests

KOMMENTARE

Dieser Kurs wurde 0 mal bewertet und 0 mal kommentiert. Gesamtwertung: ★★★★★

KOLLEGEN, DIE DIESEN KURS GEBUCHT HABEN, BUCHTEN AUCH

**Kardiopulmonale Reanimation**

Beitrag aus „Intensivmedizin - Kompendium und Repetitorium zur interdisziplinären Weiter- und Fortbildung - 53. Ergänzungslieferung, Februar 2013 (Eckart \* Forst \* Briegel)“

> Chirurgie (709) > Intensivtherapie (96) > Herz-Kreislauf (20)

CME-Punkte: 2

Preis: 5,00 EUR

Veröffentlicht: 19.09.2013

Medien:

Bewertung: ★★★★★

KURS BUCHEN

Preis: 4,00 EUR

Guthaben aufgebraucht    Zur Kontoverwaltung

PIN eingeben

[Diesen Kurs buchen >](#)

KURSDetails

CME-Punkte:	2
Zertifiziert bis:	31.12.14
Medien:	
Sprachen:	de
Veröffentlicht:	19.09.13
Bewertung:	★★★★★
Autoren:	H.J. Heppner, C. Sieber und F. Heirler
Kategorien dieses Kurses:	Neu im eCME-Center Beatmung Lunge Niere Update (Intensivtherapie) Herz-Kreislauf Säure, Basen, E-Lyte Intensivmedizin Infektionen Gerinnung

Den gebuchten Kurs können Sie sofort starten, um die Prüfungsfragen zu beantworten. Klicken Sie hierzu auf „Kurs öffnen“. Den Wissenstest finden Sie jeweils am Ende jedes Kurses. Bitte klicken Sie auf den Link mit dem Kursnamen unter „Tests“. Bitte beachten Sie, dass der Test nicht abgebrochen werden kann.

Bitte beantworten Sie anschließend alle Fragen. Nachdem alle CME-Fragen beantwortet wurden, erhalten Sie eine Übersicht über das Testergebnis. Bitte Beenden Sie den Kurs mit Klick auf „Beenden“.

Wechseln Sie anschließend in die Ansicht „Mein Schreibtisch“. Dort finden Sie eine Übersicht aller von Ihnen gebuchten Kurse. Für erfolgreich bestandene, zertifizierte Kurse können Sie sich unter „Zertifikate“ ein Teilnahmezertifikat mit den erreichten Fortbildungspunkten durch Klick auf das PDF-Symbol herunterladen, speichern und ausdrucken. Dazu benötigen Sie die Software „Acrobat Reader“, die auf den meisten Computern installiert ist.

The screenshot shows the eCME-center.org website interface. At the top, there is a navigation bar with links for STARTSEITE, ONLINEKURSE, NEUIGKEITEN, REGISTRIERUNG, and ÜBER UNS. A search bar is located on the right. Below the navigation bar, the user is logged in as 'Mein Schreibtisch' and has 0 certificates. A sidebar menu titled 'MEIN SCHREIBTISCH' provides an overview of the user's account:

- Eingelogg als [User Name]
- > Gebuchte Kurse: 3
- > Zertifikate: 0 | 0 CME-Punkte:
- > Abgelaufene Kurse: 20
- > Benutzerdaten
- > Kontoverwaltung: Guthaben: 0.00 EUR
- > Jahresabonnement: nicht vorhanden
- > Meine Interessen: 0
- > Logout | > eCME-Chat (1 Benutzer online)

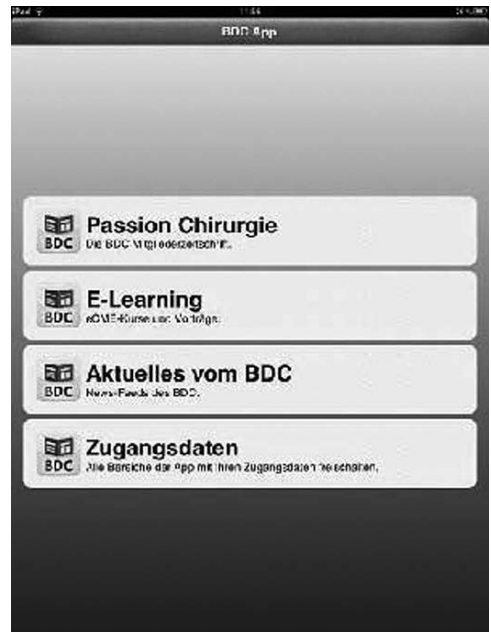
Below the sidebar, there is a 'HINWEIS' section with the text: 'Hier finden Sie alle Kurse, deren Abschlussfest Sie erfolgreich absolviert haben.'

Um ein Feedback zu bekommen, bitten wir Sie um die Bewertung der Kurse.


Die gebuchten Kurse stehen Ihnen als Referenz 3 Monate im [eCME-Center] zur Verfügung. Die Übersicht abgeschlossener Kurse sowie die Teilnahmezertifikate bleiben Ihnen erhalten. Nach Login mit Ihren persönlichen Anmeldedaten finden Sie diese Informationen unter dem Menüpunkt „Schreibtisch“.

## 4 Kurse auf Tablets und Smartphones bearbeiten

Mit der App BDCIMobile können Sie Kurse aus dem [eCME-Center] direkt auf Ihrem Smartphone oder Tablet absolvieren oder bereits am PC begonnene Kurse in der App fortsetzen. Die gesammelten Fortbildungspunkte werden automatisch Ihrem persönlichen [eCME-Center]-Account geschrieben.




### 4.1 BDC|Mobile installieren


 Um BDC|Mobile nutzen zu können, muss die App auf Ihr mobiles Gerät geladen werden. Besitzer eines iPhone oder iPad laden BDC|Mobile aus dem Apple AppStore. Besitzer eines Android-basierten Smartphones oder Tablets können die App aus Google Play herunterladen. Die App findet man in den Stores unter den Stichwörtern „BDC“ bzw. „BDC Mobile“ oder scannen Sie nachfolgende QR-Codes mit einem QR-Leser auf Ihrem mobilen Gerät.



### 4.2 Zugangsdaten eingeben

 Damit Sie BDC|Mobile für das [eCME-Center] nutzen zu können, müssen Sie in der App einmalig ihre Zugangsdaten zum [eCME-Center] eingeben. BDC-Mitglieder geben die BDC-Mitgliedsnummer und den Nachnamen ein. Damit erhalten Sie Zugriff auf den persönlichen Account im [eCME-Center].

### 4.3 Menüpunkt E-Learning

 Im Menüpunkt E-Learning von BDC|Mobile haben Sie nun Zugriff auf das [eCME-Center]. Sie können Kurse direkt in BDC|Mobile absolvieren oder bereits am PC begonnene Kurse in der App fortsetzen.

### 4.4 Kurs buchen

Im Menüpunkt E-Learning von BDC|Mobile finden Sie Lernkurse und Lernpakete Ihres persönlichen [eCME-Center]-Accounts, die Sie zuvor wie unter 3. beschrieben gebucht haben. In BDC|Mobile werden nur Kurse angezeigt, die im [eCME-Center] mit einem Handysymbol gekennzeichnet sind.

Für das Herunterladen von neuen Kursen wird eine Internetverbindung benötigt. Wir empfehlen für das Herunterladen der Kurse auf das Smartphone oder Tablet eine WLAN-Verbindung. Dadurch wird das mobile Datenvolumen geschont.

### 4.5 Kursauswahl

Hier sehen Sie die Titelbilder aller Lernkurse, die Sie gebucht haben.





Kurse, die zu einem gebuchten Lernpaket gehören, erkennen Sie an der farbigen Umrahmung. In der rechten Spalte finden Sie weitere Informationen zu jedem Lernkurs. So erkennen Sie, welche Lernmedien der Kurs beinhaltet. Tippen Sie mit dem Finger auf einen Lernkurs, um in die Detailansicht zu wechseln und die Kursbeschreibung zu lesen.

## 4.6 Kursbeschreibung

Hier sehen Sie die Kursbeschreibung und finden detaillierte Informationen zum Inhalt. Sie können den Lernkurs in dieser Ansicht herunterladen und später auch wieder vom Gerät löschen. Wenn sich der Kurs schon auf dem Gerät befindet, erscheint an dieser Stelle der Button *Öffnen*, mit dem der Kurs zum Bearbeiten geöffnet wird.

### Kursbeschreibung:

Die Ruptur des vorderen Kreuzbandes ist eine der häufigsten Verletzungen des Kniegelenks [5]. Begleitende Verletzungen der Menisken, der Seitenbänder sowie dem hinteren Kreuzband und den Kreuzbänderlössen sind ebenfalls möglich. Die Diagnostik schließt neben der klinischen Untersuchung die MRT Diagnostik mit ein. Aktuell ist die operative Versorgung bei körperlich aktiven Patienten mit subakuter Instabilität die Therapie der Wahl. Ziel der intensivsten Nachbehandlung ist die möglichst frühzeitige Mobilisation und die Wiederherstellung eines vollen Bewegungsumfanges.

(Beitrag aus "Passion Chirurgie")

### Inhalt dieses Kurses:

- Einleitung
- Unfallmechanismus
- Symptome
- Diagnose (VXG)
- Klinische Untersuchung
- Therapie
- Kreuzbandchirurgie
- Die anatomische Ersatzplastik des vorderen Kreuzbandes in Einzelbündeltechnik
- Schlenkentransplantation
- Zugänge
- Femoraler Bohrkanaal
- Tibialer Bohrkanaal

## 4.7 Kurs bearbeiten

Wenn Sie einen Lernkurs zum Bearbeiten geöffnet haben, können Sie sich mit einfachen Fingerbewegungen durch den Kurs bewegen. Zusätzlich können Sie direkt auf dem mobilen Gerät die CME-Fragen in zertifizierten Lernkursen beantworten. Starten Sie den CME-Test nur, wenn Sie den Kurs bearbeitet haben und sicher die richtigen Antworten kennen. Sie haben nur einen Versuch. Wählen Sie hierzu mit dem Finger die richtige Antwort für jede Frage aus. Klicken Sie auf den Button *Prüfen* am Ende des Tests. Ihnen wird nun das Ergebnis des Tests angezeigt. Haben Sie alle Fragen richtig beantwortet, werden Ihnen zwei CME-Punkte auf Ihrem Nutzerkonto gutgeschrieben. Beantworten Sie mindestens 70 % der Fragen richtig, erhalten Sie einen CME-Punkt gut geschrieben.

ecomед MEDIZIN und der Berufsverband der Deutschen Chirurgen wünschen Ihnen viel Erfolg bei Ihrer Teilnahme an der zertifizierten Fortbildung.